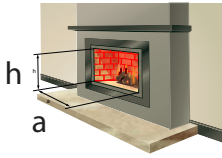

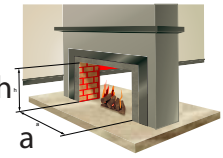

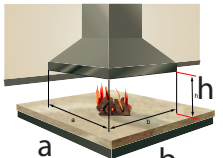
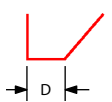



# Vprašalnik

## Kamini, peči in štedilniki

1a Ime in priimek: _____		Telefon: _____	
Podjetje: _____		Službeni telefon: _____	
Delovno mesto _____		Fax: _____	
1b Vrsta nepremičnine:		Zasebna nepremičnina <input type="checkbox"/>	Javna ustanova/Hotel/Restavrant <input type="checkbox"/>
2. Gorivo:      Les <input type="checkbox"/> Premog <input type="checkbox"/> Olje <input type="checkbox"/> Zemeljski plin <input type="checkbox"/> UNP <input type="checkbox"/> Drugo _____			
3a Če imate odprto kurišče, obkrožite ustreznega			
			
<input type="checkbox"/> ENO STRANSKI	<input type="checkbox"/> DVO STRANSKI	<input type="checkbox"/> ODPRT V DVEH PROSTORIH	<input type="checkbox"/> TRI STRANSKI
	<input type="checkbox"/> ŠTIRI STRANSKI		
3b Dimenzije			
Premer odprtine (a) _____ mm		8a Višina dimnika: _____ m	
Višina od dna ognjišča do vrha odprtine ali nape (h) _____ mm		Premer dimnika: _____ mm	
Globina kurišča (b) _____ mm		Št. kolen dimnika _____ (45°) _____ (90°)	
Višina odprtega kurišča (c) _____ mm		8b Oblika dimnika:    okrogel <input type="checkbox"/> pravokoten <input type="checkbox"/>	
Višina nape od spodnjega roba do dimnika _____ mm		8c Material:      Opeka <input type="checkbox"/> Inox (dvoslojni) <input type="checkbox"/>	
3c. Če imate plinsko peč, prosim napišite moč peči: _____ kW		Fleksibilna cev <input type="checkbox"/> Kamen <input type="checkbox"/> Inox (enoslojni) <input type="checkbox"/>	
4. Kamin <input type="checkbox"/> Štedilnik <input type="checkbox"/> Vrata <input type="checkbox"/>		8d Izolacija: Debelina _____ mm, _____ m <sup>2</sup> K/W	
Proizvajalec: _____ Model: _____		9a Ali je dimnik več kot 40 cm višji od slemena strehe:    Da <input type="checkbox"/> Ne <input type="checkbox"/>	
5.  V kolikor ima kamin nadvložek ga prosim izmerite: Globina (D) nadvložka _____ mm (Maksimalna globina 100 mm)		9b Naklon strehe: <input type="checkbox"/> <25° <input type="checkbox"/> 25°-40° <input type="checkbox"/> >40°	
6.  Je dimnik v središču kurišča (obkrožite)? Da <input type="checkbox"/> Ne <input type="checkbox"/> Če ne, izmerite do odprtine (W) _____ mm		9c. Je dimnik bližje kot 20 cm od obale:    Da <input type="checkbox"/> Ne <input type="checkbox"/>	
7. Ventilatorsko prezračevanje sobe Da <input type="checkbox"/> Ne <input type="checkbox"/>		9d Je dimnik bizu kakšne ovire: Da <input type="checkbox"/> Ne <input type="checkbox"/>	
Bližnja ovira kot so zgradbe, visoka drevesa ali gore v radiju 15 m, ki se razprostirajo pod kotom 30° + vodoravnim kotom in 10° + navpičnim kotom od vrha dimnika.			
<b>Kot priloga mora biti vključena dimenzijska skica dimniške inštalacije!</b>			